

# Інформація про виконання БЮДЖЕТУ Вінницької міської територіальної громади

за 2024 рік

14 → XXI

**Антоніна ЛЕСЬ** – директор департаменту  
фінансів Вінницької міської ради



ДОХОДИ БЮДЖЕТУ  
ВІННИЦЬКОЇ МІСЬКОЇ ТГ

# Доходи бюджету Вінницької міської ТГ за 2024 рік

тис.грн.

2023 рік  
6 497 781,1 тис. грн.

114,0%

2024 рік  
7 407 121,6 тис. грн.

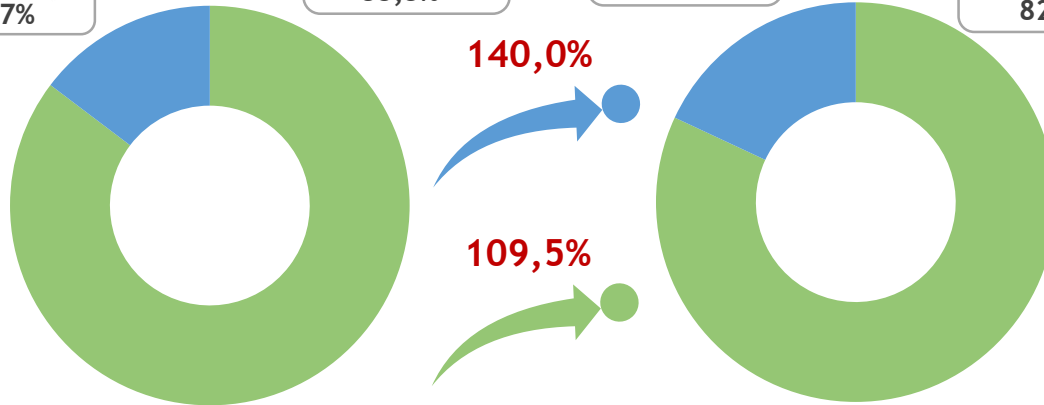
955 068,2  
14,7%

5 542 712,9  
85,3%

1 336 829,5  
18,0%

6 070 292,1  
82,0%

- Власні доходи
- Трансферти



Відсоток виконання плану

Власні доходи

105,9%

Трансферти

98,8%

Всього

104,5%

# Доходи бюджету Вінницької міської ТГ за 2024 рік

(загальний та спеціальний фонди)

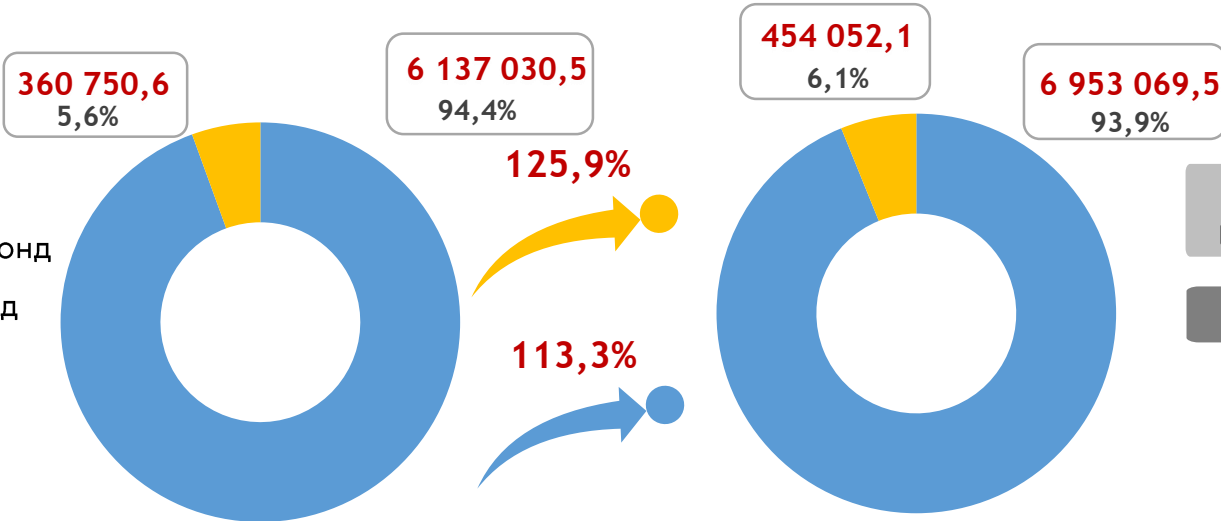
тис.грн.

2023 рік  
6 497 781,1 тис. грн.

114,0%

2024 рік  
7 407 121,6 тис. грн.

- Спеціальний фонд
- Загальний фонд



Відсоток виконання плану

104,5%




# ЗАГАЛЬНИЙ ФОНД



Вінницька  
міська рада

14 → XXI



# Доходи загального фонду бюджету Вінницької міської ТГ за 2024 рік

тис.грн.

2023 рік  
6 137 030,5 тис. грн.

113,3%

2024 рік  
6 953 069,5 тис. грн.

890 498,7  
14,5%

5 246 531,8  
85,5%

133,1%

109,9%

1 185 418,3  
17,0%

5 767 651,2  
83,0%

Трансфери

Власні доходи

Відсоток виконання  
плану

Власні доходи

104,1%

Трансфери

98,7%

Всього

103,1%

# Структура власних доходів загального фонду бюджету Вінницької міської ТГ

тис.грн.

2023 рік  
5 246 531,8

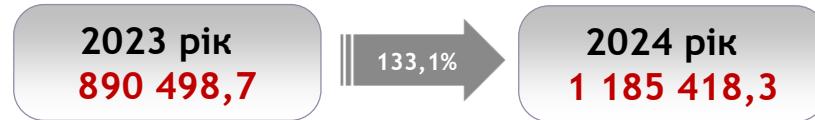
109,9%

2024 рік  
5 767 651,2

Податок та збір на доходи фізичних осіб	3 348 844,3 (63,8%)	3 392 886,9 (58,8%)
Єдиний податок	856 537,2 (16,3%)	1 120 431,3 (19,4%)
Акцизний податок	417 802,2 (8,0%)	520 461,4 (9,0%)
Плата за землю	303 075,2 (5,8%)	335 256,0 (5,8%)
Податок на нерухоме майно, відмінне від земельної ділянки	157 325,1 (3,0%)	215 068,6 (3,8%)
Плата за надання адміністративних послуг	38 338,6 (0,7%)	50 472,6 (0,9%)
Плата за розміщення тимчасово вільних коштів місцевих бюджетів	43 735,0 (0,8%)	41 158,7 (0,7%)
Плата за встановлення земельного сервіту	20 791,8 (0,4%)	24 874,7 (0,4%)
Надходження від орендної плати за користування майновим комплексом та іншим майном	14 236,5 (0,3%)	12 057,2 (0,2%)
Інші	45 845,9 (0,9%)	54 983,8 (1,0%)

# Структура трансфертів, що передаються з державного та місцевих бюджетів до загального фонду бюджету Вінницької міської ТГ

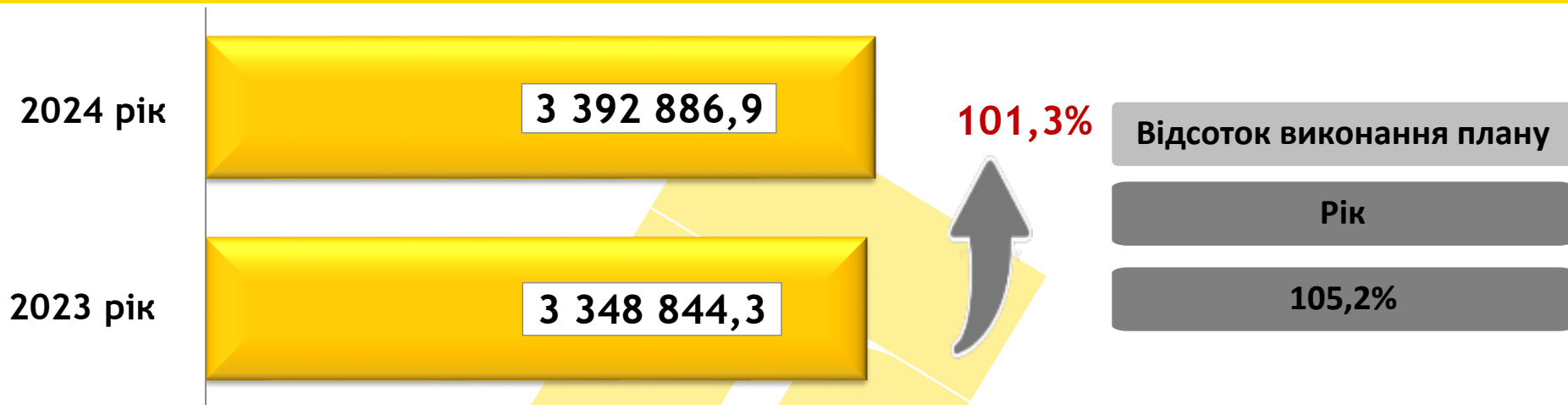
тис.грн.



Додаткова дотація з державного бюджету місцевим бюджетам на здійснення повноважень органів місцевого самоврядування на деокупованих, тимчасово окупованих та інших територіях України, що зазнали негативного впливу у зв'язку з повномасштабною збройною агресією рф	10 995,7	(1,2%)	-
Інші дотації з місцевого бюджету	7 102,0	(0,8%)	6 100,3 (0,5%)
Субвенція з державного бюджету місцевим бюджетам на забезпечення харчуванням учнів початкових класів закладів загальної середньої освіти	-		15 769,4 (1,3%)
Субвенція з державного бюджету місцевим бюджетам на створення навчально-практичних центрів сучасної професійної (професійно-технічної) освіти	-		837,7 (0,1%)
Освітня субвенція з державного бюджету	743 512,7	(83,5%)	879 086,1 (74,2%)
Субвенція з державного бюджету місцевим бюджетам на створення мережі спеціалізованих служб підтримки осіб, які постраждали від домашнього насильства та/або насильства за ознакою статі	-		1 788,0 (0,2%)
Субвенції соціального характеру з місцевого бюджету (за рахунок державних субвенцій)	94 979,4	(10,7%)	231 611,1 (19,5%)
Субвенції освітнього характеру з місцевого бюджету (за рахунок державних субвенцій)	23 070,3	(2,6%)	36 620,5 (3,1%)
Субвенція з місцевого бюджету на виконання окремих заходів з реалізації соціального проекту «Активні парки - локації здорової України» за рахунок відповідної субвенції з державного бюджету	-		52,0
Субвенція з місцевого бюджету на забезпечення діяльності фахівців із супроводу ветеранів війни та демобілізованих осіб та окремі заходи з підтримки осіб, які захищали незалежність, суверенітет та територіальну цілісність України, за рахунок відповідної субвенції з державного бюджету	-		430,2
Інші субвенції з місцевого бюджету (за рахунок обласних субвенцій)	10 838,6	(1,2%)	13 123,0 (1,1%)

# Податок та збір на доходи фізичних осіб

тис.грн.



# Надходження по єдиному податку

тис.грн.

2024 рік

1 120 431,3

2023 рік

856 537,2

130,8%



Відсоток виконання плану

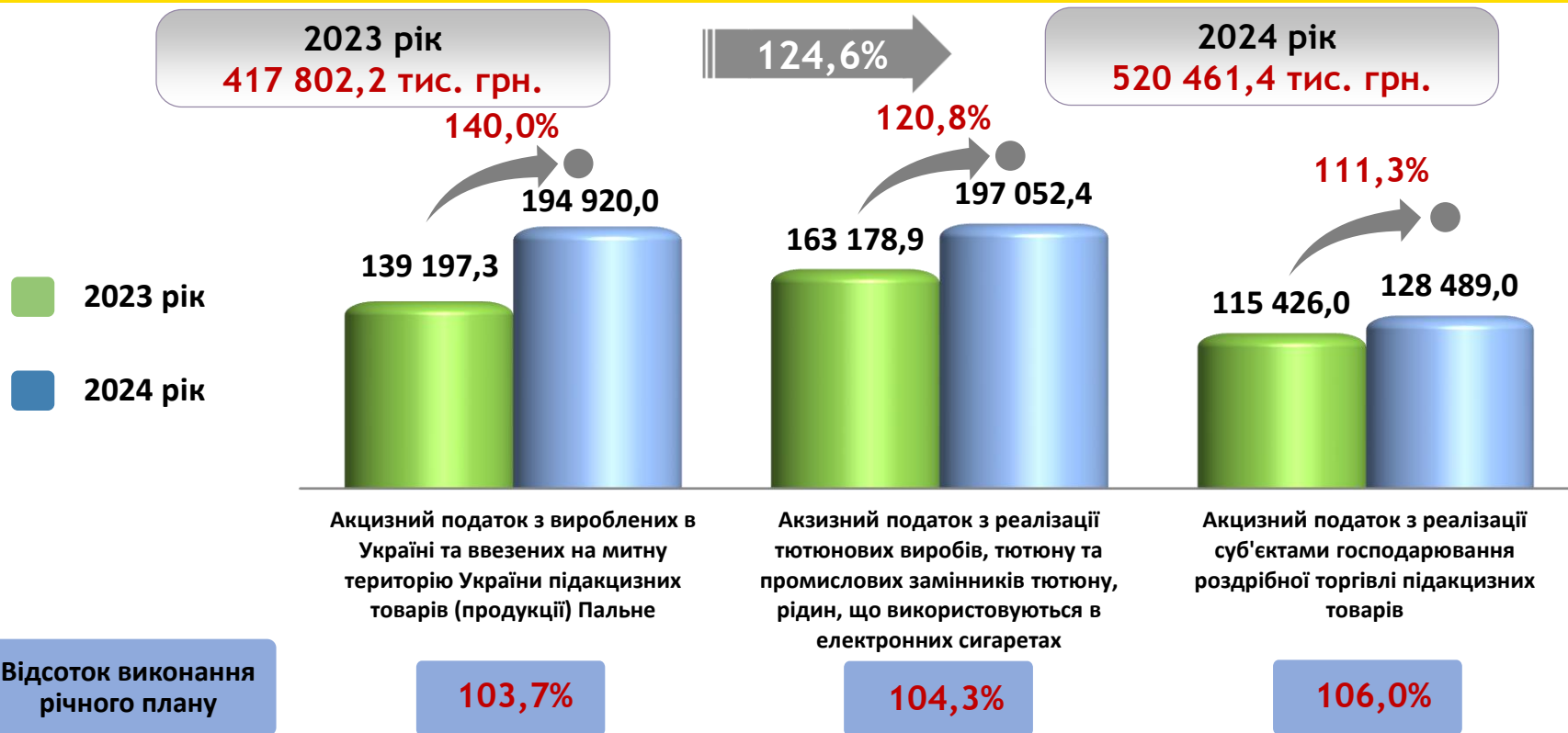
Рік

101,2%



# Акцизний податок

тис.грн.



# Плата за землю

тис.грн.

2024 рік

335 256,0

2023 рік


303 075,2

110,6%

Відсоток виконання плану

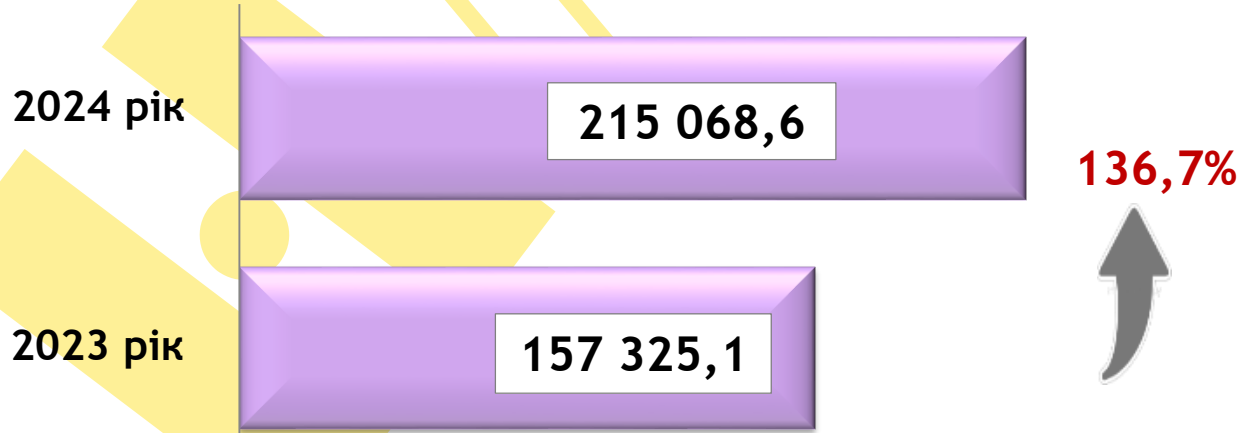
Рік

103,8%



# Надходження по податку на нерухоме майно, відмінне від земельної ділянки

тис.грн.

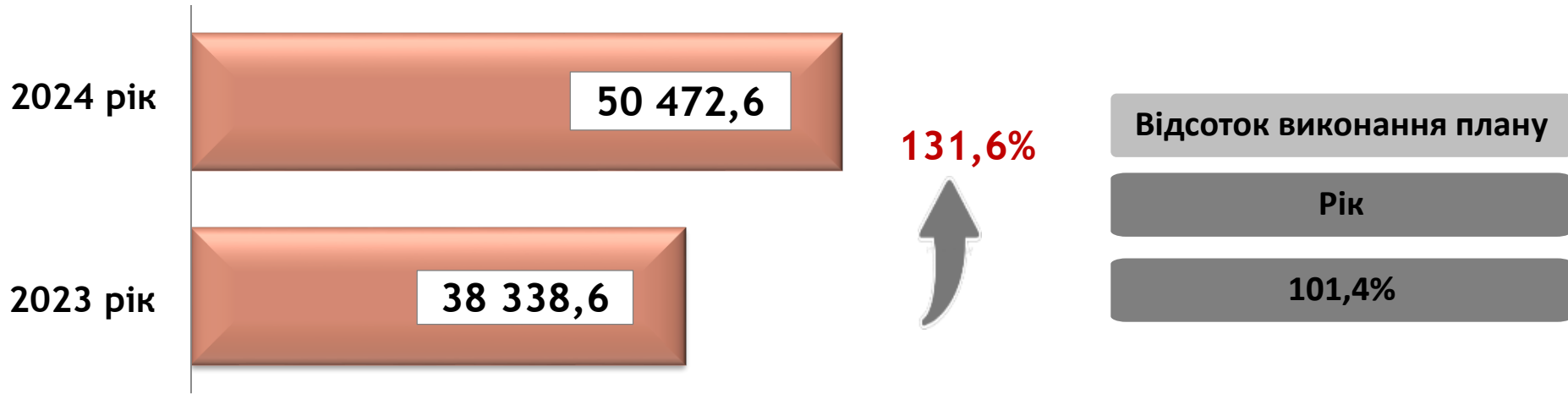


Відсоток виконання плану
Рік
103,8%



# Плата за надання адміністративних послуг

тис.грн.





# СПЕЦІАЛЬНИЙ ФОНД



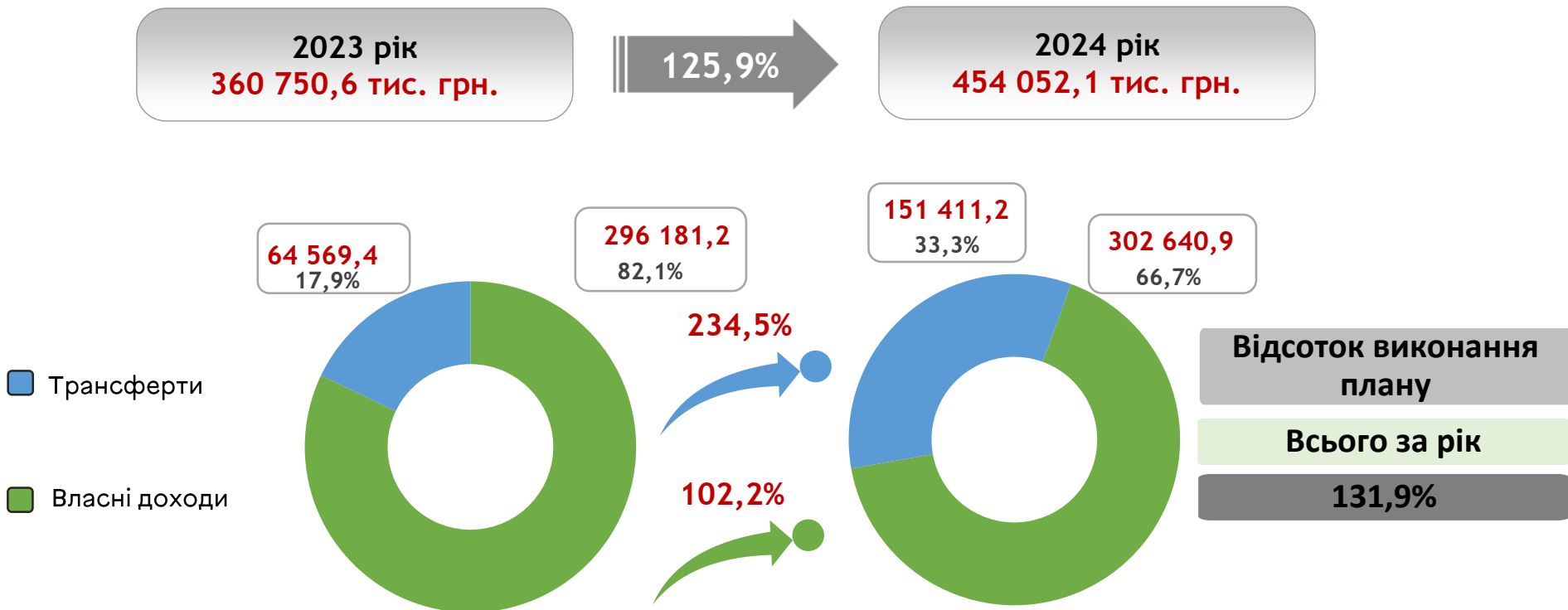
Вінницька  
міська рада

14 → XXI



# Доходи спеціального фонду бюджету Вінницької міської ТГ за 2024 рік

тис.грн.



# Структура доходів спеціального фонду бюджету Вінницької міської ТГ

тис.грн.

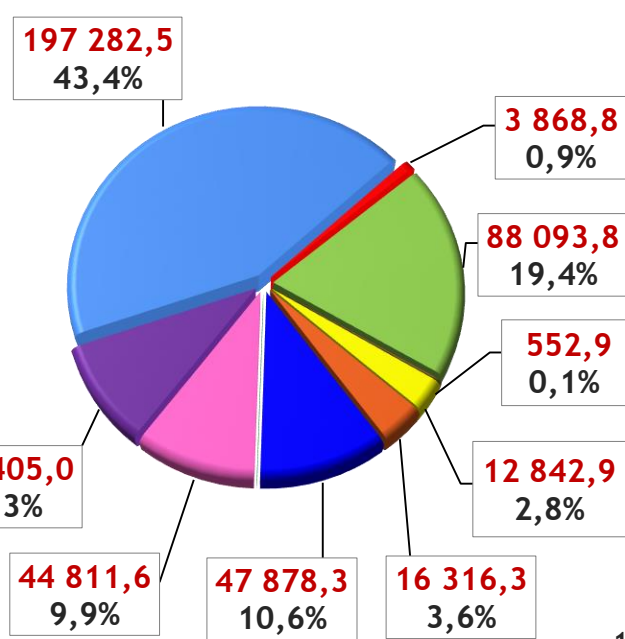
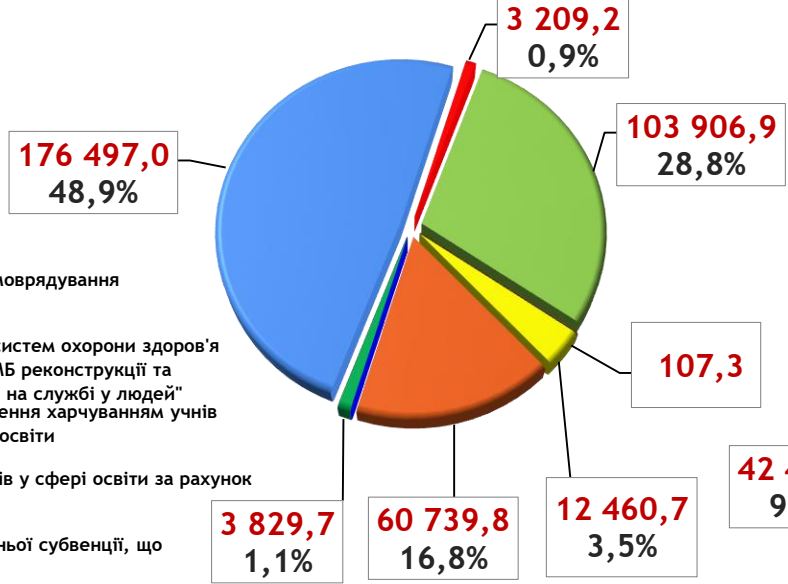
**2023 рік**  
**360 750,6 тис. грн.**

**125,9%**

**2024 рік**  
**454 052,1 тис. грн.**

- Власні надходження бюджетних установ
- Екологічний податок
- Бюджет розвитку
- Інші надходження
- Цільові фонди, утворені органами місцевого самоврядування

- Субвенція з ДБ на реформування регіональних систем охорони здоров'я для здійснення заходів з виконання спільного з МБ реконструкції та розвитку проекту "Поліпшення охорони здоров'я на службі у людей"
- Субвенція з ДБ місцевим бюджетам на забезпечення харчуванням учнів початкових класів закладів загальної середньої освіти
- Субвенція з МБ на здійснення переданих видатків у сфері освіти за рахунок коштів освітньої субвенції
- Субвенція з МБ за рахунок залишку коштів освітньої субвенції, що утворилась на початок бюджетного періоду
- Надходження в рамках програм допомоги урядів іноземних держав, міжнародних організацій, донорських установ



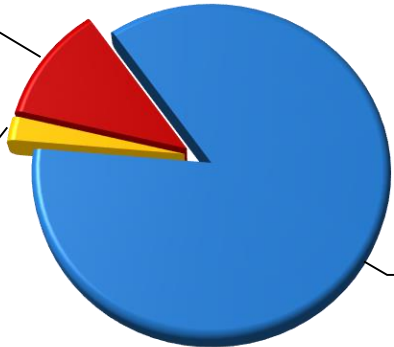
# Структура доходів бюджету розвитку Вінницької міської ТГ

тис.грн.

2023 рік  
103 906,9 тис. грн.

11 954,9  
11,5%

2 446,1  
2,4%



89 505,9  
86,1%

84,8%

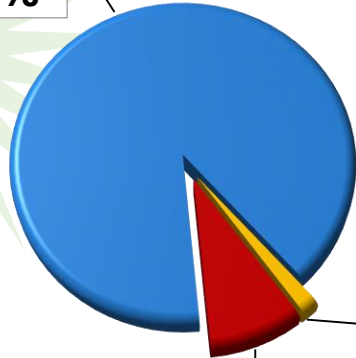
79 151,0  
89,9%

2024 рік  
88 093,8 тис. грн.

Відсоток виконання плану

Рік

102,4%



1 420,4  
1,6%

7 522,4  
8,5%

- Надходження коштів пайової участі у розвитку інфраструктури населеного пункту
- Кошти від відчуження майна, що перебуває в комунальній власності
- Кошти від продажу землі

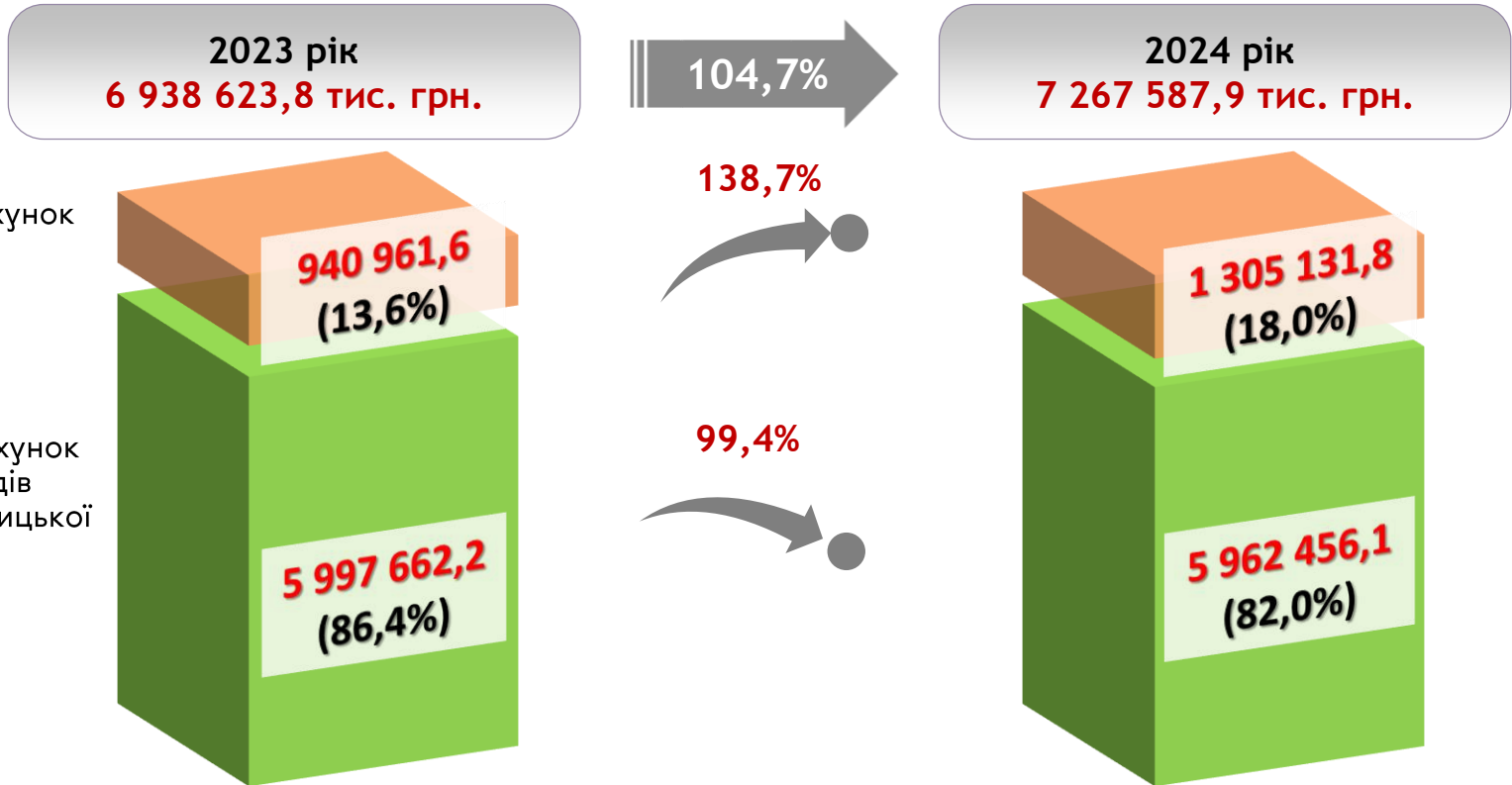


ВИДАТКИ БЮДЖЕТУ  
ВІННИЦЬКОЇ МІСЬКОЇ ТГ

# Видатки бюджету Вінницької міської ТГ за 2024 рік

(загальний та спеціальний фонди)

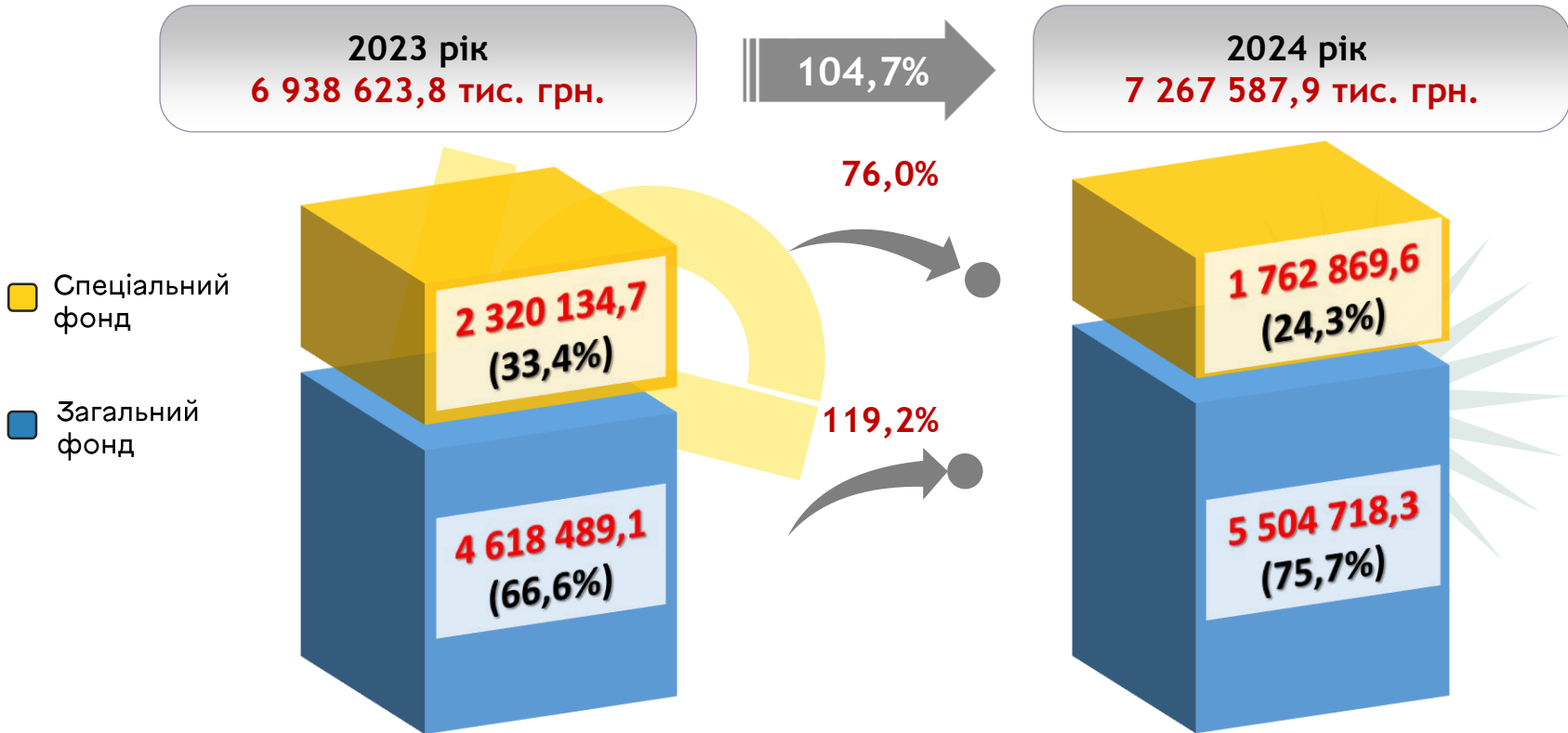
тис.грн.



# Видатки бюджету Вінницької міської ТГ за 2024 рік

(загальний та спеціальний фонди)

тис.грн.



# Структура видатків бюджету Вінницької міської ТГ

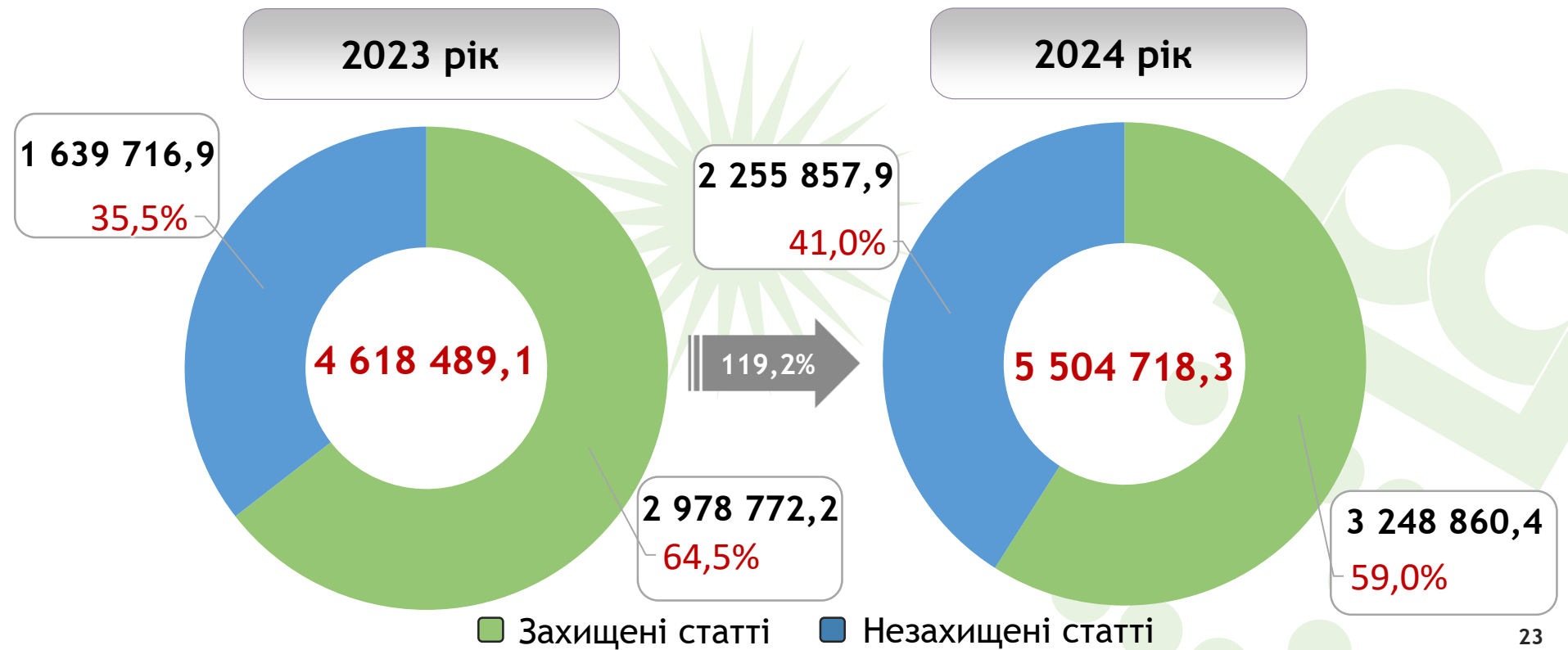
тис.грн.

(загальний та спеціальний фонди)

	2023 рік 6 938 623,8	104,7%	2024 рік 7 267 587,9
Освіта	2 422 194,6 (34,9%)		2 925 184,4 (40,3%)
Соціальний захист та соціальне забезпечення	413 998,5 (6,0%)		578 059,7 (8,0%)
Житлово-комунальне господарство	1 364 903,8 (19,7%)		944 831,6 (13,0%)
Транспорт та транспортна інфраструктура	332 926,2 (4,8%)		460 430,5 (6,3%)
Громадський порядок та безпека	116 556,4 (1,7%)		417 670,4 (5,7%)
Охорона здоров'я	248 810,6 (3,6%)		261 946,5 (3,6%)
Реверсна дотація	388 584,2 (5,6%)		-
Будівництво "Вінницького регіонального клінічного лікувально-діагностичного центру серцево-судинної патології" за рахунок субвенції з державного бюджету	60 022,5 (0,9%)		48 789,4 (0,7%)
Субвенції державному бюджету	183 570,8 (2,6%)		356 413,1 (4,9%)
Виконання заходів за рахунок цільових фондів	49 821,1 (0,7%)		30 247,8 (0,4%)
Інші галузі	1 121 976,7 (16,2%)		1 015 793,3 (14,0%)
Культура і мистецтво	67 711,2 (1,0%)		80 457,3 (1,1%)
Фізична культура і спорт	134 806,6 (1,9%)		138 468,3 (1,9%)
Захист населення і територій від надзвичайних ситуацій	32 572,0 (0,4%)		9 250,7 (0,1%)
Обслуговування місцевого боргу	168,6		44,9

# Видатки по захищених статтях у видатках загального фонду

тис.грн.



# Динаміка захищених видатків загального фонду бюджету



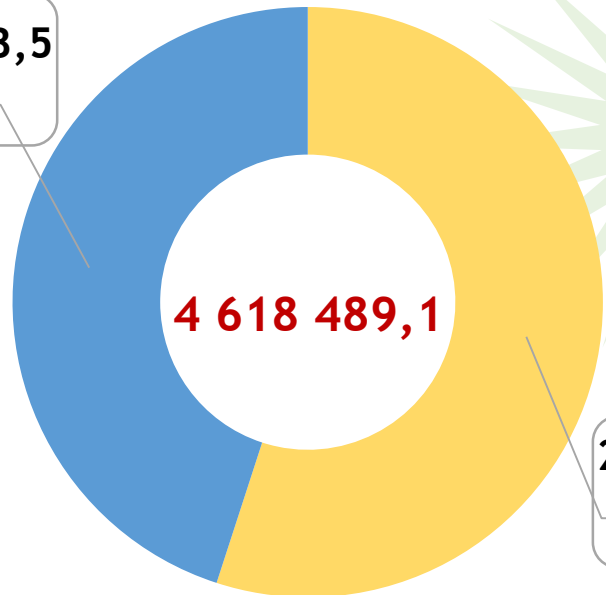
# Видатки на утримання соціально-культурної сфери та на соціальний захист населення у складі видатків загального фонду

тис.грн.

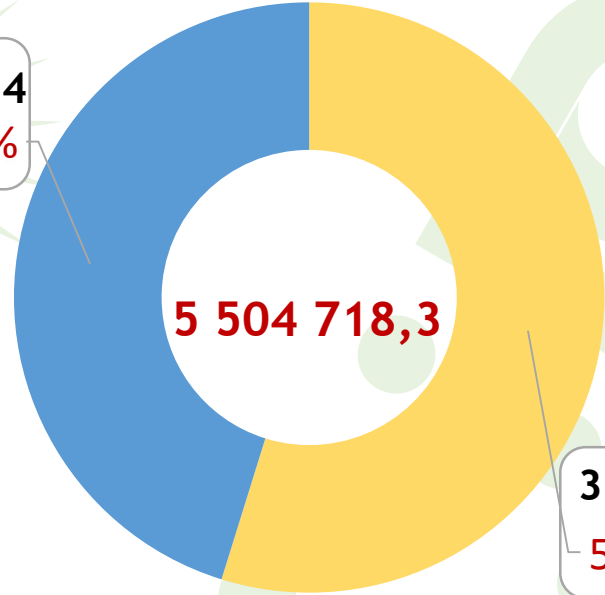
2023 рік

2024 рік

2 078 123,5  
45%



2 486 099,4  
45,2%



119,2%

2 540 365,6  
55%

3 018 618,9  
54,8%

■ Видатки соціально-культурної сфери та на соцзахист населення ■ Інші видатки

# Соціально-культурна сфера

(загальний фонд)

**2 335,1** млн. грн.

## ОСВІТА

*Охоплено освітніми послугами:*

- ❖ **17 224** дітнини у **61** закладі дошкільної освіти
- ❖ **45 375** дітей у **44** закладах загальної середньої освіти
- ❖ **8 227** дітей у **3** закладах позашкільної освіти та у **6** школах естетичного виховання
- ❖ **4 215** дітей у **8** закладах професійно-технічної освіти

*Забезпечено заробітною платою 10 700* працівників

**66,3** млн.грн.

## КУЛЬТУРА І МИСТЕЦТВО

*Охоплено:*

- ❖ **63 350** осіб бібліотечними послугами у **24** бібліотеках-філіях
- ❖ **12 440** осіб відвідуванням **2** музеїв: М.М. Коцюбинського та «Вінниця»
- ❖ **131 080** осіб гуртками та заходами у **2** клубних закладах: Міський палац мистецтв, Централізована клубна система
- ❖ **19 600** осіб відвідуванням кінотеатру «Родина»

*Забезпечено заробітною платою 390* працівників

**129,9** млн.грн.

## ФІЗИЧНА КУЛЬТУРА І СПОРТ

*Забезпечено :*

- ❖ проведення **776** заходів з фізичної культури і спорту
- ❖ **2 955** осіб підготовкою до змагань у **7** дитячо-юнацьких спортивних школах

*Надано:*

- ❖ фінансову підтримку **10** спортивних організацій

*Забезпечено заробітною платою 230* працівників

**139,0** млн.грн.

## ОХОРОНА ЗДОРОВ'Я

*Забезпечено оплату*

*енергоносіїв в 10* закладах охорони здоров'я

*Надано:*

- ❖ **4 389** особам безкоштовно або на пільгових умовах медикаменти
- ❖ **5 090** особам вакцини проти грипу
- ❖ **1 160** особам з числа військовослужбовців ЗСУ безкоштовну стоматологічну допомогу

# Соціальний захист та соціальне забезпечення

(загальний фонд)

**37,8** млн.грн.

## ПІДТРИМКА ЗАХИСНИКІВ ТА ЗАХИСНИЦЬ УКРАЇНИ

*охоплено муніципальними допомогами:*

- ✓ 1 222 членів родин загиблих Захисників, з них: 429 дітей

**68,1** млн. грн.

## НАДАННЯ СОЦІАЛЬНИХ ПОСЛУГ

*забезпечено:*

- ✓ 10 023 особам – муніципальними надавачами соціальних послуг
- ✓ 59 дітям з інвалідністю – супроводом під час інклюзивного навчання
- ✓ 705 особам - компенсацію за догляд осіб з інвалідністю

**23,5** млн. грн.

## ЗАХОДИ З МОЛОДДЮ, ДІТЬМИ, ЯКІ ПОТРЕБУЮТЬ УВАГИ

*охоплено:*

- ✓ 4 500 дітей - оздоровленням в пришкільних таборах
- ✓ 575 дітей-сиріт – заходами Служби у справах дітей
- ✓ 20 000 осіб – заходами відділу молодіжної політики
- ✓ 24 530 дітей та підлітків - гуртками та заходами у підліткових клубах за місцем проживання

**203,5** млн.грн.

## ПІДТРИМКА СОЦІАЛЬНО ВРАЗЛИВИХ ВЕРСТВ НАСЕЛЕННЯ

*забезпечено:*

- ✓ 60 715 осіб - пільговим проїздом
- ✓ 15053 осіб – муніципальними пільгами, допомогами та компенсаціями
- ✓ 40 000 продуктовими наборами

**15,4** млн. грн.

## СОЦІАЛЬНЕ ПАРТНЕРСТВО З 21 ГО

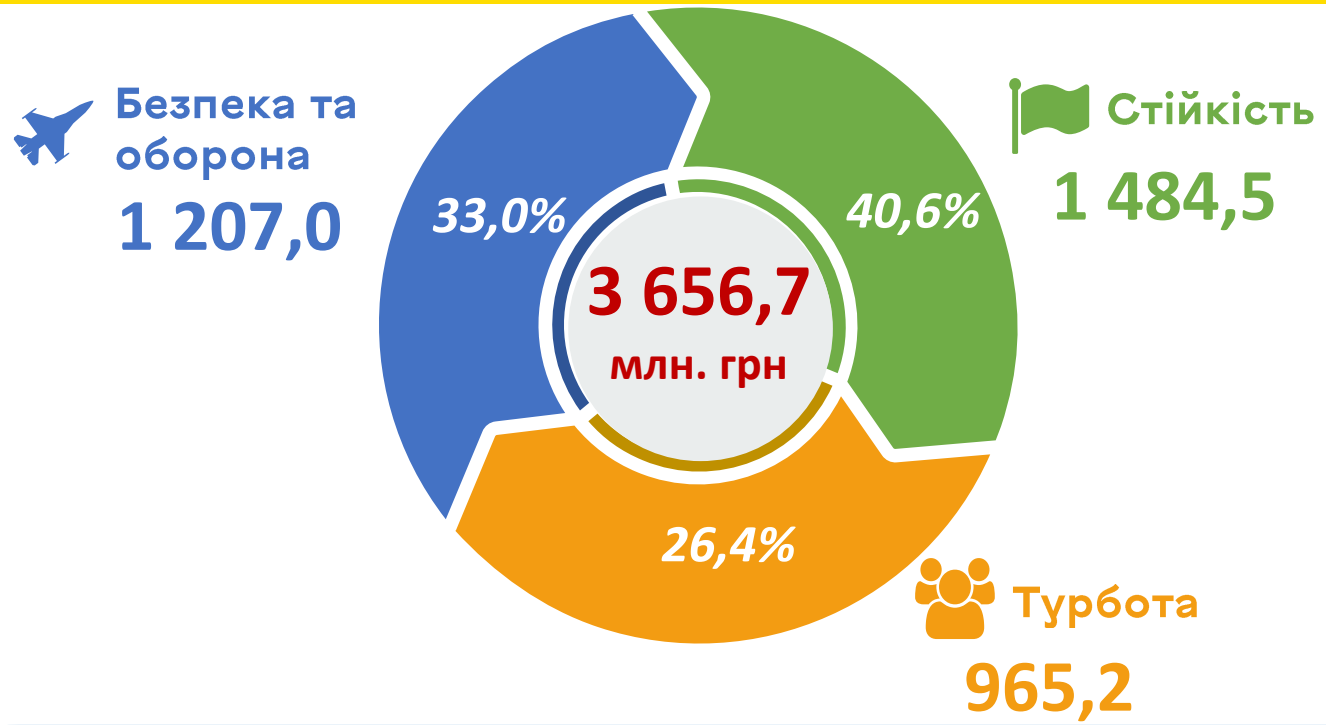
*фінансова допомога ГО, які здійснюють соціальну роботу:*

- ✓ 6 ГО ветеранів війни та ліквідаторів аварії на ЧАЕС;
- ✓ 3 ГО підтримки Захисників та Захисниць;
- ✓ 7 ГО осіб з інвалідністю;
- ✓ 2 ГО внутрішньо переміщених осіб;
- ✓ 3 ГО соціального захисту бездомних та залежних

Всього: **348,3** млн. грн.

# Спрямування коштів бюджету на ключові пріоритети у 2024 році

млн. грн



**61,3%** від видатків бюджету за рахунок власних доходів

Безпека та  
оборона

# Підтримка сил безпеки і оборони та забезпечення безпеки мешканців громади

Уточнений бюджет на 2024 рік – 1 311,6 млн.грн.  
Використано в 2024 році – 1 207,0 млн.грн.




668,0 млн.грн.

Підтримка сил безпеки і  
оборони



389,0 млн.грн.

Забезпечення безпеки  
мешканців громади



150,0 млн.грн.

Придбання облігації  
внутрішньої державної позики  
(військових облігацій)

# Оборона

## Фінансова та матеріальна підтримка підрозділів сил безпеки і оборони

**668,0 млн. грн.,**

що становить **11,2%** від видатків бюджету за рахунок власних доходів



Збройні Сили  
України



Національна  
гвардія України



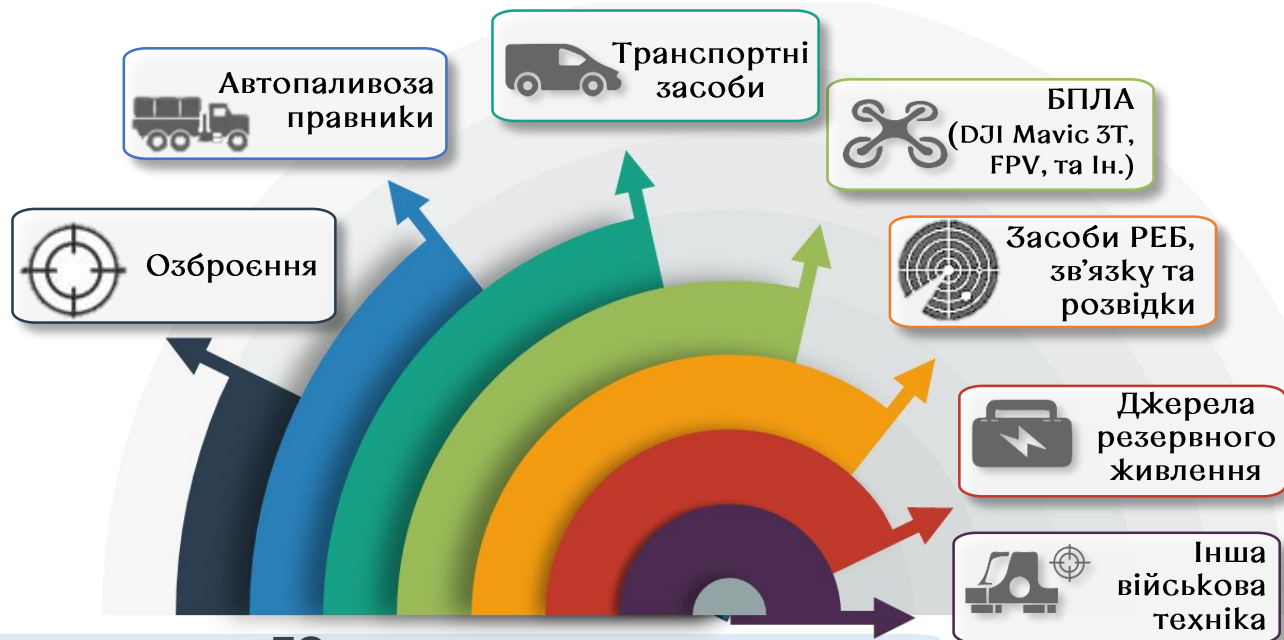
Правоохоронні  
органи



ДСНС



Інші військові  
формування



Ми підтримали **58** В/Ч та інші військові формування

## Видатки бюджету на забезпечення безпеки мешканців громади

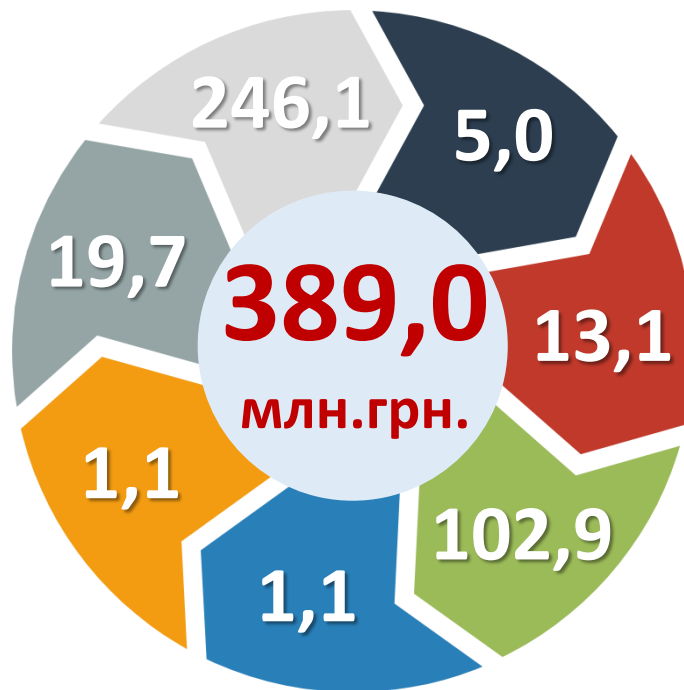
млн. грн

Будівництво та  
облаштування **10** ПРУ  
в закладах освіти

Ремонт споруд цивільного  
захисту (укриттів),  
облаштування та утримання  
найпростіших укриттів та  
захисних споруд

Забезпечення функціонування  
системи централізованого  
оповіщення населення

Влаштування електронних  
замкових пристроїв в укриттях  
багатоквартирних будинках



Створення **4-х** центрів  
військово-патріотичного  
виховання у закладах освіти

Облаштування  
станцій «Поліцейський  
офіцер громади»

Забезпечення громадського  
порядку та безпеки на території  
громади

СТІЙКІСТЬ

# Забезпечення сталого функціонування критичної інфраструктури та зміцнення економічної самостійності громади

Використано у **2024 році – 1 484,5 млн.грн.**



## СТІЙКІСТЬ

# Забезпечення сталого функціонування критичної інфраструктури та зміцнення економічної самостійності громади

млн.грн.

421,8

•забезпечення безперебійного постачання теплової енергії населенню громади

96,2

•забезпечення сталого водопостачання мешканців громади

138,0

•збереження належного технічно-експлуатаційного стану вулично-дорожньої мережі та засобів регулювання дорожнього руху

112,1

•здійснення ефективних і комплексних заходів для належного техніко-експлуатаційного стану мереж зовнішнього освітлення

201,9

•забезпечення належного санітарного стану території громади

136,3

•проведення аварійних робіт на об'єктах житлово-комунального господарства, підготовка до опалювального сезону та інші видатки

## Стійкість

# Забезпечення сталого функціонування критичної інфраструктури та зміцнення економічної самостійності громади

млн.грн.

70,4

• підтримка в належному стані житлового фонду, реалізація заходів з енергозбереження

44,7

• утримання в належному стані транспорту

164,6

• створення безпечних та комфортних умов в закладах соціально-культурної сфери

85,7

• заходи з енергозбереження в закладах освіти та охорони здоров'я

12,8

• підтримка підприємництва для сприяння економічній стабільності громади, розвиток аграрного сектору, стимулювання бізнесу

Турбота

# Турбота та підтримка мешканців громади

Використано у **2024 році – 965,2 млн.грн.**



## Турбота

# Турбота та підтримка мешканців громади

млн.грн.

274,2

Підтримка найбільш незахищених верств населення, зокрема осіб з інвалідністю, громадян похилого віку, внутрішньо переміщених осіб

41,9

Соціальна підтримка Захисників та Захисниць України, членів їх сімей, родин загиблих, демобілізованих військовослужбовців

8,1

Турбота про дітей, які потребують особливої уваги, в тому числі дітей- сиріт та дітей, позбавлених батьківського піклування, дітей з багатодітних родин, дітей з інвалідністю

41,3

Надання медичних послуг пільговим категоріям населення та військовослужбовцям, підтримка у створенні Центру для допомоги військовослужбовцям

## Турбота

# Турбота та підтримка мешканців громади

млн.грн.

**451,2** Забезпечення населення регулярним перевезенням громадським транспортом

**92,3** Безкоштовне харчування дітей та учнів пільгових категорій, учнів перших-четвертих класів

**46,8** Виплата стипендій учням ПТНЗ, відзначення обдарованих та талановитих учнів та студентів, спортсменів

**7,6** Інші видатки, спрямовані на турботу про підростаюче покоління

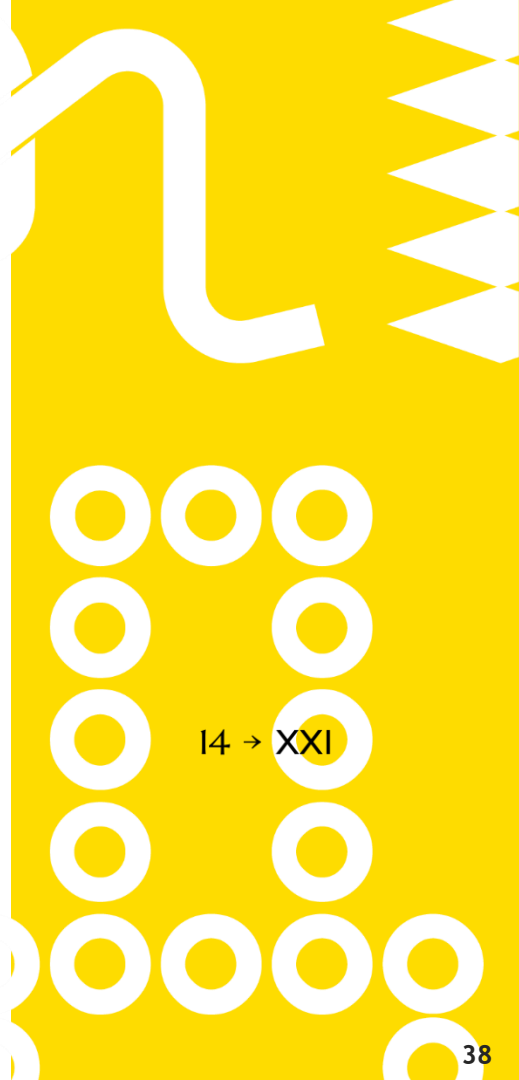
**1,8** Встановлення в закладах освіти пам'ятних знаків на честь випускників та працівників, що загинули захищаючи Україну



Дякую  
за увагу!



Вінницька  
міська рада



14 → XXI

# Інформація про виконання БЮДЖЕТУ Вінницької міської територіальної громади

за 2024 рік

14 → XXI

**Антоніна ЛЕСЬ** – директор департаменту  
фінансів Вінницької міської ради